

ВСОКО и олимпиады Волгоградской области

Выгрузка учеников из СГО

Цель выгрузки

Снизить трудоемкость регистрации учеников на ресурсе «ВСОКО и олимпиады Волгоградской области» для проведения контрольных мероприятий или олимпиад.

Снижение трудоемкости осуществляется за счет массовой выгрузки учеников из СГО.

Выгрузка учеников

Кто выполняет выгрузку?

Все перечисленные ниже действия выполняет администратор СГО.

Порядок выполнения выгрузки

Для выполнения выгрузки выполните следующие действия шаг за шагом.

1. Перейдите к списку учеников через меню: Управление → Ученики (рис. 1).

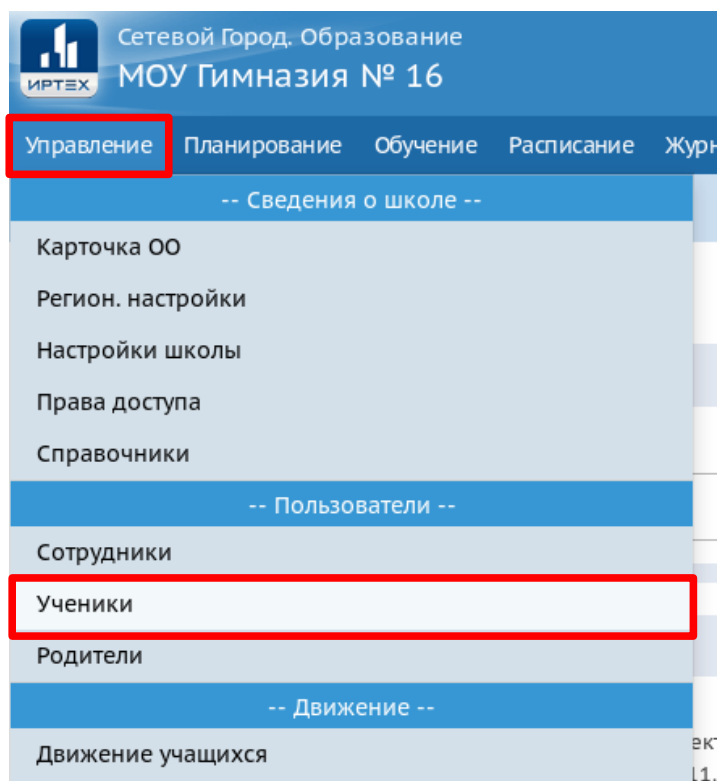
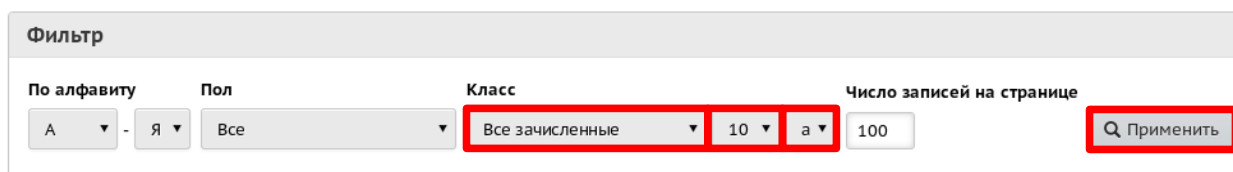


Рисунок 1: переход к списку учеников.

2. Укажите в фильтре «все зачисленные», класс и литеру и нажмите кнопку «Применить» (рис. 2).



Фильтр

По алфавиту: А - Я

Пол: Все

Класс: Все зачисленные

Число записей на странице: 10 а

100

Применить

Рисунок 2: настройки фильтра.

3. Запустите задачу экспорта: Импорт/Экспорт → Экспорт в Moodle (рис. 3).

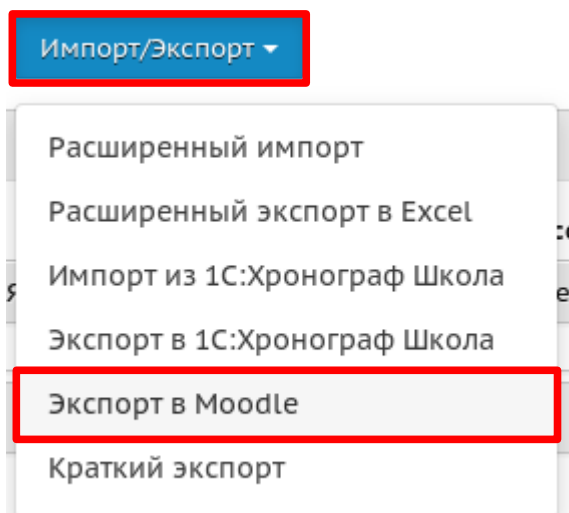


Рисунок 3: запуск задачи экспорта в Moodle.

4. Начнется загрузка файла с именем «Экспорт в Moodle.xls». Когда файл будет загружен, переименуйте его согласно шаблону «<класс><литера>.xls» и сохраните в отдельную директорию (рис. 4).

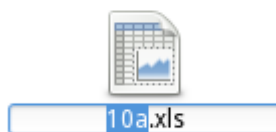


Рисунок 4: пример переименовывания файла экспорта

5. Повторите шаги 2–4 для всех классов, которые необходимо выгрузить.
6. Создайте архив **7-zip** или **RAR**, в который поместите директорию с файлами выгрузки (**zip-архивы организаторами не принимаются**).
7. Отправьте архив по адресу электронной почты, указанном в сопроводительном письме (или администратору Гимназии №16 через почту СГО).